

Copytrading

VCP BreakoutTM

Marche à suivre pour démarrer sur la plateforme de copytrading du broker Vantage



Version du 19.01.2026

Tous droits réservés - Greg COREMAN

A lire attentivement

Mise en garde

Ce document vous guidera pour la connexion et l'utilisation de VCP Breakout™ chez le broker Vantage. Pour toutes autres questions liées à l'utilisation de la plateforme du broker, veuillez contacter le support de Vantage.

Les informations contenues dans ce document sont fournies à titre indicatif uniquement. Bien que tous les efforts aient été faits pour assurer l'exactitude des informations dans ce document, il ne pourrait être accepté la responsabilité de toute perte subie du fait des personnes s'y fiant.

Je conseille à tous les investisseurs potentiels de consulter un conseiller professionnel sur toutes les questions juridiques et fiscales si nécessaire. L'application et l'impact des lois dans différents pays peuvent varier considérablement en fonction des faits spécifiques impliqués. Le contenu de ce document ne constitue pas un conseil et ne doit pas être invoqué pour prendre ou s'abstenir de prendre une décision.

Les liens mentionnés incluent parfois une commission d'affiliation ou de parrainage. Je fais partie d'un réseau d'affiliés et je reçois une rémunération des sites partenaires. Une éventuelle rémunération d'un partenaire ne saurait constituer une quelconque relation contractuelle avec l'investisseur. De ce fait, l'investisseur doit se tourner prioritairement vers le fournisseur du service pour toutes questions ou support demandés dans le cadre du fonctionnement de la plateforme du broker.

Table des matières

Cliquez sur le chapitre de la table des matières pour suivre le lien. En cliquant dessus, la flèche en bas à droite vous permettra de revenir à la table des matières.

1. Aperçu
2. S'inscrire chez Vantage
3. Ouvrir un compte
4. Déposer des fonds
5. S'abonner à VCP Breakout™

Liens

1. VCP Breakout™ - Aperçu

VCP Breakout™ est un algorithme de trading automatisé développé pour le copytrading. Celui-ci est disponible sur la plateforme de copytrading du broker Vantage. Il a été conçu pour exploiter une configuration de marché spécifique : les phases de contraction de volatilité suivies d'une expansion directionnelle.

VCP Breakout™ trade principalement sur les paires du Forex.

Quelques données


Aperçu rapide



Rentabilité mensuelle

- 5-10% brut
- Profit sharing 20%

Rentabilité moyenne mensuelle espérée.



Capital minimum

- 1'000\$

Il est recommandé d'utiliser au moins 1'000\$ pour donner plus de marge au robot.



Broker(s) impose(s)

- Vantage



Dépôts et Retraits


- Pas de limite de retrait
- Dépôt par virement bancaire, carte de crédit, cryptos

Points remarquables

- Pas de licence ou abo à payer
- Capital disponible en tout temps
- Ordres ouverts visibles
- Drawdown à risque
- Broker fiable (Vantage)

A retenir

- Profit sharing de 80/20
- Profit sharing prélevé en fin de semaine
- Rendement non garanti
- Stratégie à risque

 Ouvrir un compte chez Vantage

 Vérification par myfxbook




2. S'inscrire chez Vantage

- Cliquez sur le lien ci-dessous pour accéder à Vantage.
- Choisissez votre pays de résidence, entrez votre email et cliquez sur « Obtenir le code ». Introduisez le code reçu par email. Si vous n'avez rien reçu alors vérifiez votre boîte « courriers indésirables ».
- Ensuite remplissez le formulaire avec vos coordonnées selon l'exemple ci-dessous, cochez toutes les cases et cliquez sur « Créer un compte ».
- Il est possible de laisser le champ « Recommandateur » vide. Sinon, insérez le code « 9272 ».
- Complétez le processus en remplissant le formulaire d'informations personnelles. Cliquez sur « Suivant ».

 Lien d'inscription chez Vantage

FR




Ouvrir un Compte Réel

Pays de résidence*
France

E-mail*

Code de vérification par e-mail* OBTENIR LE CODE

Mot de passe* 

Recommandateur

Individuel Entreprise

Je ne suis pas résident des États-Unis

J'accepte que Vantage utilise mes données pour des informations sur les produits/services, des offres, des événements et un support d'application. Vous pouvez vous désabonner à tout moment. Pour plus de détails, consultez notre Politique de confidentialité [Politique de confidentialité](#).

CRÉER UN COMPTE

[Pratiquer le trading](#) / [Se connecter](#)

Lv1. Vérification de l'Ouverture de Compte

Informations personnelles

Prénom* Nom*

Genre*

Date de naissance*
Date de naissance Mois Année

Numéro de téléphone*
33

Pays de résidence* Nationalité*

SUIVANT



3. Ouvrir un compte

- Après l'inscription, vous serez dirigé sur votre page « Vérification de l'ouverture de compte ».
- Pour pouvoir vous connecter au copytrading de Vantage, vous devez choisir impérativement « Popular-Copy Trading ». Ensuite, il est conseillé de choisir « RAW ecn » et « EUR ».
- Ensuite cliquez sur « Suivant » pour valider vos choix.
- Procédez ensuite à la vérification d'identité. Vous devrez encore attendre l'approbation de Vantage avant d'effectuer des transactions.

Lv1. Vérification de l'Ouverture de Compte

Configuration du compte

Choisir La Plateforme De Trading ⓘ

Popular-Copy Trading ▾

Choisir Le Type De Compte ⓘ

STANDARD STP
 RAW ECN

SWAP-FREE STANDARD STP
 SWAP-FREE RAW ECN

Choisir La Devise Du Compte


USD
 EUR
 HKD
 JPY

Créer Un Surnom [Facultatif] ⓘ

Veuillez entrer

J'ai lu et j'accepte les [Termes et Conditions du Copy Trading](#)

Lv1. Vérification de l'Ouverture de Compte



Révision de l'ouverture de compte


Ce processus peut prendre de 3 à 10 minutes, jusqu'à 24 heures. Après approbation, vous pourrez déposer de l'argent. Après avoir terminé la vérification d'identité, vous pourrez effectuer des transactions.





4. Déposer des fonds


 3-5 min.

- Sur la page d'accueil, cliquez sur « Dépôt »
- Choisissez le compte (compte de copytrading) sur lequel vous désirez déposer les fonds, le montant (1'000 € au minimum) et cliquez sur « Suivant ».
- Ensuite choisissez votre moyen de paiement (faites défiler si nécessaire pour trouver le moyen de paiement désiré) et suivez les instructions de paiement.
- Selon le choix du moyen de dépôt, jusqu'à ce que vos fonds soient disponibles, cela peut prendre plus ou moins de temps. Les versements en cryptos ou avec une carte crédit sont particulièrement rapides.

Actif total estimé 


 **0.00** EUR 

Dépôt
Retrait
Transfert
Historique

FONDS

Dépôt Retrait TRANSFERT ENTRE COMPTES HISTORIQUE DES TRANSACTIONS



Compte

Sélectionnez un compte 

Montant

Saisissez un montant -

Voucher

 Sélectionnez un coupon pour profiter d'une remise de dépôt. 

*Le montant de la remise sera versé sur votre compte de trading par défaut dans un délai de 1 jour.



Continuer



FONDS



Dépôt Retrait TRANSFERT ENTRE COMPTES HISTORIQUE DES TRANSACTIONS



< Retour

Tout
Carte de crédit
Cryptomonnaie
Portefeuille électronique
Trans

 **Apple Pay**
Pas de frais 24h/24, 7j/7, instantané 

 **Carte de crédit/débit - Recommandée**
0 \$* Frais 24h/24 et 7j/7 

 **Courtier à courtier**
Pas de frais 3 à 5 jours ouvrables 


 **USDC-Arbitrum One**
1 heure 

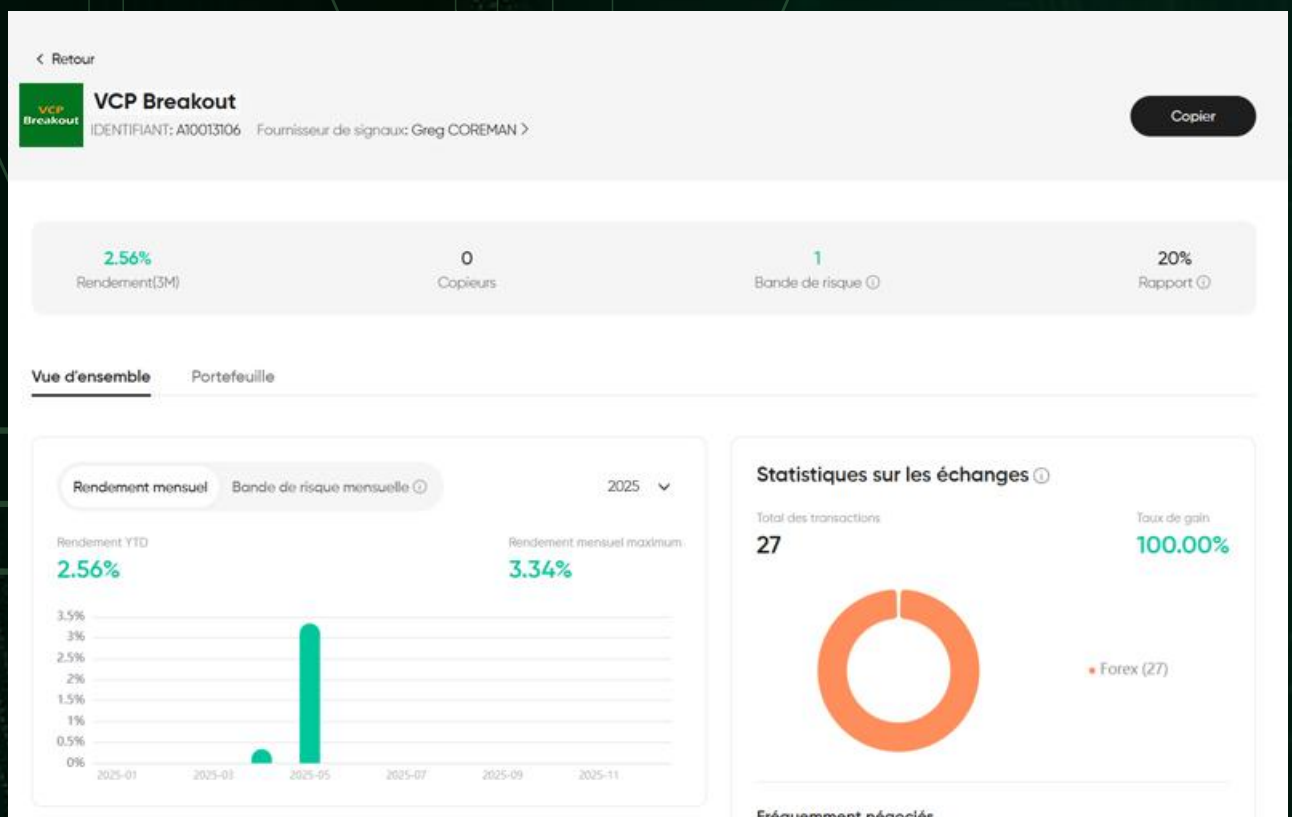
Continuer



5. S'abonner à la stratégie

- Pour vous abonner à la stratégie VCP Breakout™, cliquez sur le lien ci-dessous. Vous serez redirigé sur la page du copytrading
- Si vous n'êtes plus connecté à la plateforme de Vantage, alors reconnectez-vous avec vos identifiants
- Ensuite cliquez sur « Copier » en haut à droite.
- Si vous êtes connecté, dans le menu Copytrading -> Discover et cliquez sur la petite loupe. Ensuite tapez VCP Breakout pour être redirigé sur le copytrading VCP Breakout™.


 Lien d'inscription chez Vantage



5. S'abonner à la stratégie (suite)

- La fenêtre ci-dessous s'affiche maintenant. Remarque : en passant la souris sur l'icône ⓘ vous obtiendrez les informations complémentaires sur les choix possibles.
- « Mode Copie » sur « Marge utilisée équivalente »
- Insérez la part de votre compte que vous désirez investir sur VCP Breakout™ (min. 1'000 €).
- En principe, le champ « Stop Loss » doit être placé sur 100% pour laisser toute la place à la stratégie de VCP Breakout™.
- Cliquez sur « Soumettre ». Voilà à partir de maintenant VCP Breakout™ sera dupliqué sur votre compte de copytrading.

Copier ×

 **VCP Breakout**
IDENTIFIANT: A10013106

Rendement	Fréquence de règlement ⓘ	Rapport ⓘ
52.80%	Hebdomadaire	20%

Mode Copie ⓘ

Marge utilisée équivalente ▾

Investissement Investissement disponible: 1000.00 EUR ⓘ

1000.00 EUR

Crédit utilisé ⓘ 0.00 EUR
Crédit disponible 0.00 EUR ⓘ

Solde utilisé ⓘ 1000.00 EUR
Solde disponible 1000.00 EUR

Stop Loss ⓘ

100 %

Perte estimée: 1000.00 EUR

-5% ○ -95%

Prise de profit ⓘ ☐

Bilan des lots ⓘ ☑

Copier les transactions ouvertes ⓘ ☑

Soumettre



Réseaux sociaux



Ma chaîne Youtube



Mon Discord



Ma page Facebook



www.greg-coreman.com



Ouvrir un compte chez Vantage



S'abonner à VCP Breakout™

Support



Formulaire de support





Qui suis-je ?

Greg COREMAN

Je suis trader depuis 2003 et trader en compte propre depuis 2016.

Je m'efforce de créer des stratégies de trading originales, uniques sur le marché.

A la recherche de revenus passifs également, j'analyse le marché pour sélectionner les meilleurs placements du moment.

