

Copytrading

# GenomiaFX™

Marche à suivre pour démarrer sur la plateforme de copytrading du broker RoboForex



Version du 18.04.2026

**Tous droits réservés** - Greg COREMAN

A lire attentivement

# Mise en garde

Ce document vous guidera pour la connexion et l'utilisation de GenomiaFX™ chez le broker RoboForex. Pour toutes autres questions liées à l'utilisation de la plateforme du broker, veuillez contacter le support de RoboForex.

Les informations contenues dans ce document sont fournies à titre indicatif uniquement. Bien que tous les efforts aient été faits pour assurer l'exactitude des informations dans ce document, il ne pourrait être accepté la responsabilité de toute perte subie du fait des personnes s'y fiant.

Je conseille à tous les investisseurs potentiels de consulter un conseiller professionnel sur toutes les questions juridiques et fiscales si nécessaire. L'application et l'impact des lois dans différents pays peuvent varier considérablement en fonction des faits spécifiques impliqués. Le contenu de ce document ne constitue pas un conseil et ne doit pas être invoqué pour prendre ou s'abstenir de prendre une décision.

Les liens mentionnés incluent parfois une commission d'affiliation ou de parrainage. Je fais partie d'un réseau d'affiliés et je reçois une rémunération des sites partenaires. Une éventuelle rémunération d'un partenaire ne saurait constituer une quelconque relation contractuelle avec l'investisseur. De ce fait, l'investisseur doit se tourner prioritairement vers le fournisseur du service pour toutes questions ou support demandés dans le cadre du fonctionnement de la plateforme du broker.

# Table des matières

Cliquez sur le chapitre de la table des matières pour suivre le lien. En cliquant dessus, la flèche en bas à droite vous permettra de revenir à la table des matières.

1. Aperçu
2. S'inscrire chez Robofores
3. Ouvrir un compte
4. Déposer des fonds
5. S'abonner à GenomiaFX™

## Liens

# 1. GenomiaFX™ - Aperçu

GenomiaFX™ est un algorithme de trading automatisé développé pour le copytrading. Celui-ci est disponible sur certaines plateformes de copytrading de broker comme RoboForex.

GenomiaFX™ trade principalement sur les paires du Forex. La stratégie est basée sur une stratégie de money management appelée « martingale », système d'accumulation, de rattrapage ou encore de renforcement.

Quelques données

## Aperçu rapide



### Rentabilité mensuelle

- 5-10% brut
- Profit sharing 20%

Rentabilité moyenne mensuelle espérée.



### Capital minimum

- 200\$

Il est recommandé d'utiliser au moins 200\$ pour donner plus de marge au robot.



### Broker(s) impose(s)

- RoboForex



### Dépôts et Retraits


- Pas de limite de retrait
- Dépôt par virement bancaire, carte de crédit, cryptos

## Points remarquables


- Pas de licence ou abo à payer
- Capital disponible en tout temps
- Ordres ouverts visibles
- Drawdown à risque
- Broker fiable (RoboForex)

## A retenir

- Profit sharing de 80/20
- Profit sharing prélevé en fin de semaine
- Rendement non garanti
- Stratégie à risque

 Ouvrir un compte chez RoboForex


 S'abonner à GenomiaFX™

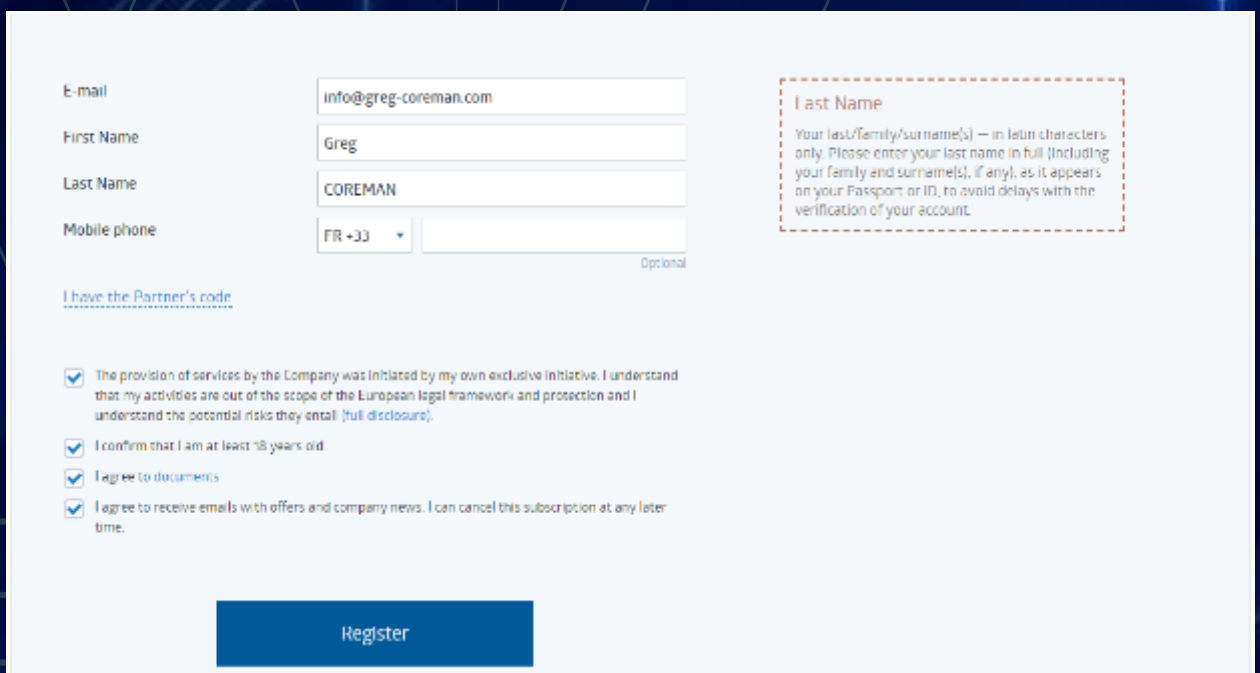
 Vérification par myfxbook



## 2. S'inscrire chez Roboforesx

- Cliquez sur le lien ci-dessous pour accéder à Roboforesx et ensuite cliquez sur <Open an account>.
- Remplissez le formulaire avec vos coordonnées selon l'exemple ci-dessous, cochez toutes les cases et cliquez sur <Register>.
- Vérifiez votre boîte email et validez votre adresse email grâce au lien envoyé par Roboforesx. Si vous ne recevez pas d'email, vérifiez votre boîte spam également.
- Complétez le processus de vérification avec un scan ou photo d'une pièce d'identité et d'un document pouvant attester de votre lieu de domicile.

 Lien d'inscription chez Roboforesx



The screenshot shows a registration form with the following fields and options:

- E-mail:** info@greg-coreman.com
- First Name:** Greg
- Last Name:** COREMAN
- Mobile phone:** FR +33 [Optional]

[I have the Partner's code](#)

The provision of services by the Company was initiated by my own exclusive initiative. I understand that my activities are out of the scope of the European legal framework and protection and I understand the potential risks they entail ([full disclosure](#)).

I confirm that I am at least 18 years old.

I agree to documents.

I agree to receive emails with offers and company news. I can cancel this subscription at any later time.

**Register**

**Last Name**  
Your last/family/surname(s) – in latin characters only. Please enter your last name in full (including your family and surname(s), if any), as it appears on your Passport or ID, to avoid delays with the verification of your account.

### Remarques

- Lors de l'inscription, il n'est pas nécessaire de fournir votre numéro de téléphone ou le code d'affilié.
- Il est possible de déposer des fonds et de s'inscrire à la stratégie même si votre compte n'a pas encore été vérifié par Roboforesx.
- Par contre, le dépôt en crypto n'est possible qu'une fois le compte validé par Roboforesx.



### 3. Ouvrir un compte

- Après l'inscription, vous serez dirigé sur votre page <Account> où un compte a été automatiquement généré.
- Pour pouvoir utiliser GenomiaFX™, il est préférable d'ouvrir un nouveau compte selon les indications de l'image ci-dessous (avec votre propre adresse).
- Cliquez sur le lien du menu Accounts -> Open a new account -> Real Account

**Trading account**

Real Demo

\* Trading platform: MetaTrader 5

\* Account Type: MT5 ProCent

\* Hedge system:  Yes  No

\* Currency: USD

\* Leverage: 1:1000

Full Swap-free account:  [More information](#)

\* Password:

\* Confirm Password:

Partner's Agent ID:

**Partner's Agent ID**

Partner code is a unique identifier, which is granted to every partner of the Company and may be used by the clients they attracted when opening their trading accounts.

If you do not intend to attach your account to some particular partner, leave this field empty.

#### IMPORTANT !

- L'adresse n'est nécessaire que lors de la première création d'un compte et ne sera pas demandée ultérieurement lorsque votre enregistrement sera vérifié
- Account Type **doit être MT5 ProCent.**
- Code affilié: **uhjx**



## 4. Déposer des fonds


 3-5 min.

- Dans le menu <Funds> cliquez sur <Deposit Funds>.
- Dans le menu déroulant <Trade account>, choisissez le compte nouvellement créé.
- Choisissez votre moyen préféré de paiement (virement bancaire, cryptos,...)
- En bas de page, sélectionnez la devise sur laquelle vous voulez verser ces fonds et insérez le montant désiré.

Accounts Funds Profile Partner Investments Help \$ 1.2M Promo My profile Exit

### Deposit Funds

Choose the account to deposit:

Trade account 72136318 EUR

Wallet Wallet-USD USD Wallet management

Bank transfer

<input type="radio"/> Bank Transfer	<input type="radio"/> Revolut
<input type="radio"/> Direct Banking Europe	<input type="radio"/> Sofort
<input type="radio"/> n26	

Electronic payments

<input type="radio"/> Bitcoin (BTC)	<input type="radio"/> USD Coin (USDC, TRC-20)
<input type="radio"/> Ethereum (ETH)	<input type="radio"/> USD Coin (USDC, ERC-20)
<input type="radio"/> BNB (BNB Smart Chain)	<input type="radio"/> Dai (DAI, ERC-20)
<input type="radio"/> USD Tether (USDT, TRC-20)	<input type="radio"/> TRON (TRX)
<input type="radio"/> USD Tether (USDT, BEP-20)	<input type="radio"/> Chainlink (ERC-20), Shiba Inu (ERC-20), Dogecoin, Solana
<input type="radio"/> USD Tether (USDT, ERC-20)	<input type="radio"/> Perfect Money ?
<input type="radio"/> Binance USD (BUSD, BEP-20)	<input type="radio"/> AdvCash ?
<input type="radio"/> Binance USD (BUSD, ERC-20)	

Bank cards

<input type="radio"/> GooglePay	<input type="radio"/> Visa/MasterCard (Walleto)
<input type="radio"/> ApplePay	<input type="radio"/> VISA/MasterCard (CardPay)
<input type="radio"/> VISA (PAY)	

Account 72136318

Amount \*  -- Choose -- When depositing your account, specify the amount and the currency

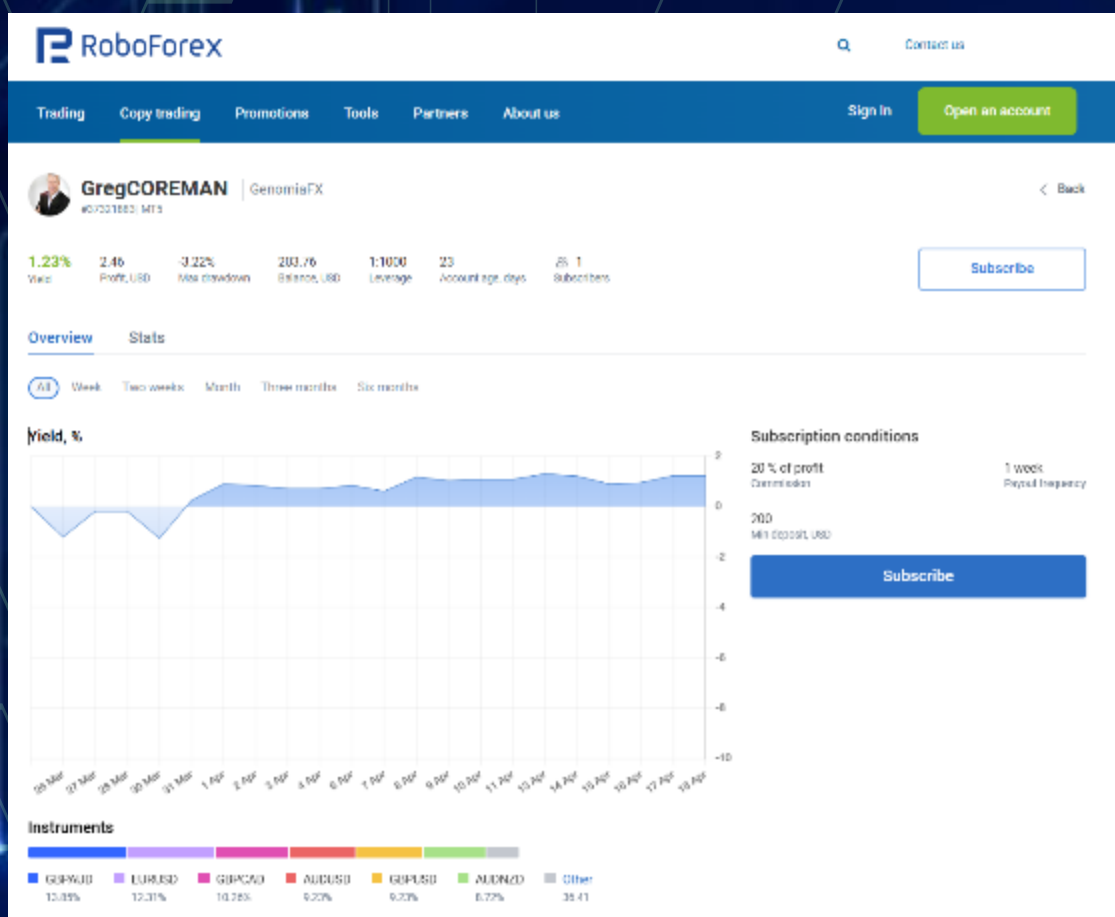
Deposit funds



## 5. S'abonner à la stratégie

- Cliquez sur le lien sous ce paragraphe
- Vérifiez à droite que vous avez sélectionné le compte sur lequel vous avez déposé vos fonds
- Cliquez sur <Subscribe to Trader> pour vous abonner à GenomiaFX™.

 Lien de souscription à GenomiaFX™



### Remarques

- En cliquant sur le bouton <Subscribe to Trader> vous serez abonné en mode « proportionnel ». Les lots seront ainsi proportionnels à votre compte en regard des lots calculés sur GenomiaFX™.
- Si GenomiaFX™ calcule un lot de 0.01 pour son capital qui est de 200 € et si votre compte est de 1'000 €, alors votre lot sera de 0.05.



## 5. S'abonner à la stratégie (suite)

- a) Si vous voulez augmenter votre exposition au risque, vous pouvez changer le coefficient à 2 par exemple. Tous les lots seront 2x plus importants sur votre compte. Le rendement sera doublé mais le risque aussi.

### Subscribe to GregCOREMAN ×

Account

37320930-ProCent ▾

Proportional i

Coefficient

1

Classic i

Fixed i

Round down the copied trade volume

**Update**

### Proportional

Les lots sur votre compte seront calculés en fonction du ratio de proportionnalité. Ce mode permet de bénéficier des intérêts composés. Les bénéfices sont rajoutés au capital et les lots sont calculés sur le capital total.

### Example :

Ratio = **1.00**

Coreman Trader Index™ = 200 \$

Votre compte = 2'000 \$

Coreman Trader Index™ ouvre une position de 0.01 lot -> Cette position est copiée sur votre compte proportionnellement -> 0.10 lot



## La stratégie



Ouvrir un compte chez RoboForex



Souscrire à GenomiaFX™



Telegram | GenomiaFX™

## Réseaux sociaux



Ma chaîne Youtube



Telegram | Greg Coreman



Mon Discord



Ma page Facebook



[www.greg-coreman.com](http://www.greg-coreman.com)

## Support



Formulaire de support





Qui suis-je ?

## **Greg COREMAN**

Je suis trader depuis 2003 et trader en compte propre depuis 2016.

Je m'efforce de créer des stratégies de trading originales, uniques sur le marché.

A la recherche de revenus passifs également, j'analyse le marché pour sélectionner les meilleurs placements du moment.

