

Copytrading

Coreman Trader Index™

Marche à suivre pour démarrer sur la plateforme de copytrading du broker RoboForex

 RoboForex

Version du 06.04.2026

Tous droits réservés - Greg COREMAN

A lire attentivement

Mise en garde

Ce document vous guidera pour la connexion et l'utilisation de Coreman Trader Index™ chez le broker RoboForex. Pour toutes autres questions liées à l'utilisation de la plateforme du broker, veuillez contacter le support de RoboForex.

Les informations contenues dans ce document sont fournies à titre indicatif uniquement. Bien que tous les efforts aient été faits pour assurer l'exactitude des informations dans ce document, il ne pourrait être accepté la responsabilité de toute perte subie du fait des personnes s'y fiant.

Je conseille à tous les investisseurs potentiels de consulter un conseiller professionnel sur toutes les questions juridiques et fiscales si nécessaire. L'application et l'impact des lois dans différents pays peuvent varier considérablement en fonction des faits spécifiques impliqués. Le contenu de ce document ne constitue pas un conseil et ne doit pas être invoqué pour prendre ou s'abstenir de prendre une décision.

Les liens mentionnés incluent parfois une commission d'affiliation ou de parrainage. Je fais partie d'un réseau d'affiliés et je reçois une rémunération des sites partenaires. Une éventuelle rémunération d'un partenaire ne saurait constituer une quelconque relation contractuelle avec l'investisseur. De ce fait, l'investisseur doit se tourner prioritairement vers le fournisseur du service pour toutes questions ou support demandés dans le cadre du fonctionnement de la plateforme du broker.

Table des matières

Cliquez sur le chapitre de la table des matières pour suivre le lien. En cliquant dessus, la flèche en bas à droite vous permettra de revenir à la table des matières.

1. Aperçu
2. S'inscrire chez Robofores
3. Ouvrir un compte
4. Déposer des fonds
5. Souscrire à Coreman Trader Index™

Liens

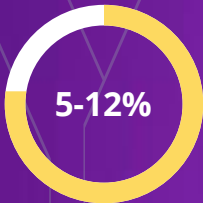
1. Coreman Trader Index™ - Aperçu

Coreman Trader Index™ est un algorithme de trading automatisé développé pour le copytrading. Celui-ci est disponible sur certaines plateformes de copytrading de broker comme RoboForex.

Coreman Trader Index™ trade principalement sur les paires du Forex. La stratégie est basée sur une sélection rigoureuse des meilleurs traders de la plateforme de copytrading du broker RoboForex.

Quelques données

Aperçu rapide



Rentabilité mensuelle

- 5-12% brut
- Profit sharing 20%

Rentabilité moyenne mensuelle espérée.



Capital minimum

- 1'000\$

Il est recommandé d'utiliser au moins 1'000\$ pour donner plus de marge au robot.



Broker(s) impose(s)

- RoboForex



Dépôts et Retraits

- Pas de limite de retrait
- Dépôt par virement bancaire, carte de crédit, cryptos

Points remarquables

- Pas de licence ou abo à payer
- Capital disponible en tout temps
- Ordres ouverts visibles
- Drawdown à risque
- Broker fiable (RoboForex)

A retenir

- Profit sharing de 80/20
- Profit sharing prélevé en fin de semaine
- Rendement non garanti
- Stratégie à risque



Ouvrir un compte chez RoboForex



S'abonner à Coreman Trader Index™



Vérification par myfxbook



2. S'inscrire chez Roboforesx

- Cliquez sur le lien ci-dessous pour accéder à Roboforesx et ensuite cliquez sur <Open an account>.
- Remplissez le formulaire avec vos coordonnées selon l'exemple ci-dessous, cochez toutes les cases et cliquez sur <Register>.
- Vérifiez votre boîte email et validez votre adresse email grâce au lien envoyé par Roboforesx. Si vous ne recevez pas d'email, vérifiez votre boîte spam également.
- Complétez le processus de vérification avec un scan ou photo d'une pièce d'identité et d'un document pouvant attester de votre lieu de domicile.



Lien d'inscription chez Roboforesx

E-mail

First Name

Last Name

Mobile phone Optional

[I have the Partner's code](#)

The provision of services by the Company was initiated by my own exclusive initiative. I understand that my activities are out of the scope of the European legal framework and protection and I understand the potential risks they entail ([full disclosure](#)).

I confirm that I am at least 18 years old.

I agree to documents

I agree to receive emails with offers and company news. I can cancel this subscription at any later time.

Remarques

- Lors de l'inscription, il n'est pas nécessaire de fournir votre numéro de téléphone ou le code d'affilié.
- Il est possible de déposer des fonds et de s'inscrire à la stratégie même si votre compte n'a pas encore été vérifié par Roboforesx.
- Par contre, le dépôt en crypto n'est possible qu'une fois le compte validé par Roboforesx.



3. Ouvrir un compte

- Après l'inscription, vous serez dirigé sur votre page <Account> où un compte a été automatiquement généré.
- Pour pouvoir utiliser Coreman Trader Index™, il est préférable d'ouvrir un nouveau compte selon les indications de l'image ci-dessous (avec votre propre adresse).
- Cliquez sur le lien du menu Accounts -> Open a new account -> Real Account

Trading account

Real Demo

* Trading platform: MetalTrader 5

* Account Type: MT5 ProCent

* Hedge system: Yes No

* Currency: USD

* Leverage: 1:1000

Full Swap-free account: [More information](#)

* Password:

* Confirm Password:

Partner's Agent ID:

Partner's Agent ID

Partner code is a unique identifier, which is granted to every partner of the Company and may be used by the clients they attracted when opening their trading accounts.

If you do not intend to attach your account to some particular partner, leave this field empty.

IMPORTANT !

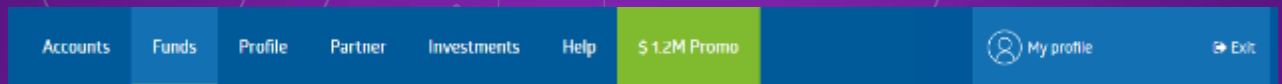
- L'adresse n'est nécessaire que lors de la première création d'un compte et ne sera pas demandée ultérieurement lorsque votre enregistrement sera vérifié
- Account Type **doit être MT5 ProCent.**
- Code affilié: **uhjx**



4. Déposer des fonds


 3-5 min.

- Dans le menu <Funds> cliquez sur <Deposit Funds>.
- Dans le menu déroulant <Trade account>, choisissez le compte nouvellement créé.
- Choisissez votre moyen préféré de paiement (virement bancaire, cryptos,...)
- En bas de page, sélectionnez la devise sur laquelle vous voulez verser ces fonds et insérez le montant désiré.



Deposit Funds

Choose the account to deposit:

Trade account 72136318 EUR ▾

Wallet Wallet-USD USD ▾ [Wallet management](#)

Bank transfer

Bank Transfer
 Direct Banking Europe
 n26 n26

Revolut
 Sofort

Electronic payments

Bitcoin (BTC)
 Ethereum (ETH)
 BNB (BNB Smart Chain)
 USD Tether (USDT, TRC-20)
 USD Tether (USDT, BEP-20)
 USD Tether (USDT, ERC-20)
 Binance USD (BUSD, BEP-20)
 Binance USD (BUSD, ERC-20)

USD Coin (USDC, TRC-20)
 USD Coin (USDC, ERC-20)
 Dai (DAI, ERC-20)
 TRON (TRX)
 Chainlink (ERC-20), Shiba Inu (ERC-20), Dogecoin, Solana
 Perfect Money ?
 AdvCash ?

Bank cards

GooglePay
 ApplePay
 Visa (PAY)

Visa/MasterCard (Walleco)
 VISA/MasterCard (CardPay)

Account **72136318**

Amount * -- Choose -- ▾

When depositing your account, specify the amount and the currency

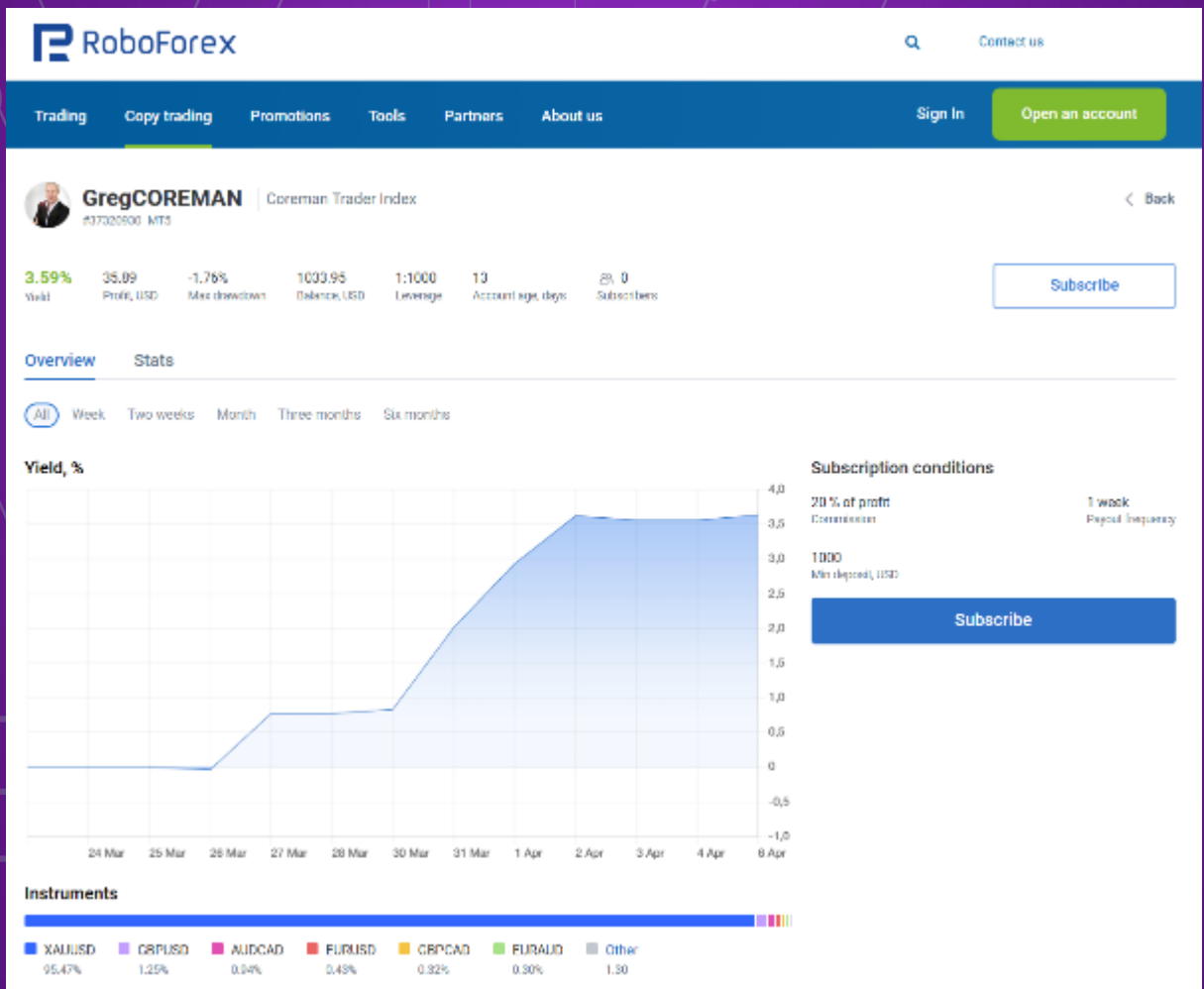
Deposit funds



5. S'abonner à la stratégie

- Cliquez sur le lien sous ce paragraphe
- Vérifiez à droite que vous avez sélectionné le compte sur lequel vous avez déposé vos fonds
- Cliquez sur <Subscribe> pour vous abonner à Coreman Trader Index™.

 Lien de souscription à Coreman Trader Index™



The screenshot shows the RoboForex interface for the 'Coreman Trader Index' strategy by Greg COREMAN. The user's profile shows a 3.59% yield, a profit of 35.09 USD, and a max drawdown of -1.76%. The strategy has a balance of 1033.95 USD, 1:1000 leverage, and 13 account age days. A 'Subscribe' button is visible.

Subscription conditions:

- 20 % of profit
- Commission
- 1 week
- Repeat frequency
- 1000
- Min deposit (USD)

Instruments:

Instrument	Percentage
XAUUSD	95.47%
GBPUSD	1.25%
AUDCAD	0.04%
EURUSD	0.48%
GBPGBP	0.32%
EURAUD	0.30%
Other	1.30%

Remarques

- En cliquant sur le bouton <Subscribe> vous serez abonné en mode « proportionnel ». Les lots seront ainsi proportionnels à votre compte en regard des lots calculés sur Coreman Trader Index™.
- Si Coreman Trader Index™ calcule un lot de 0.20 pour son capital qui est de 1'000 € et si votre compte est de 2'000 €, alors votre lot sera de 0.40.



5. S'abonner à la stratégie (suite)

- a) Si vous voulez augmenter votre exposition au risque, vous pouvez changer le coefficient à 2 par exemple. Tous les lots seront 2x plus importants sur votre compte. Le rendement sera doublé mais le risque aussi.

Subscribe to GregCOREMAN ×

Account

37320930-ProCent ▾

Proportional i

Coefficient

1

Classic i

Fixed i

Round down the copied trade volume

Update

Proportional

Les lots sur votre compte seront calculés en fonction du ratio de proportionnalité. Ce mode permet de bénéficier des intérêts composés. Les bénéfices sont rajoutés au capital et les lots sont calculés sur le capital total.

Example :

Ratio = **1.00**

Coreman Trader Index™ = 1'000 €

Votre compte = 2'500 €

Coreman Trader Index™ ouvre une position de 0.20 lots -> Cette position est copiée sur votre compte proportionnellement -> 0.50 lots



La stratégie



Ouvrir un compte chez RoboForex



Souscrire à Coreman Trader Index™



Telegram | Coreman Trader Index™

Réseaux sociaux



Ma chaîne Youtube



Telegram | Greg Coreman



Mon Discord



Ma page Facebook



www.greg-coreman.com

Support



Formulaire de support





Qui suis-je ?

Greg COREMAN

Je suis trader depuis 2003 et trader en compte propre depuis 2016.

Je m'efforce de créer des stratégies de trading originales, uniques sur le marché.

A la recherche de revenus passifs également, j'analyse le marché pour sélectionner les meilleurs placements du moment.

